



คู่มือการใช้งานระบบรายงานผลการดำเนินงานและสถิติ
การสืบสวนสอบสวนคดีอาญาผ่านระบบอิเล็กทรอนิกส์

สำหรับ : ผู้ใช้งาน

User : เลขบัตรประจำตัวประชาชน

Password : 123456

ส่วนการสอบสวนคดีอาญา

สำนักงานสอบสวนและนิติการ

กรมการปกครอง กระทรวงมหาดไทย

Department of Provincial Administration



สารบัญ

| | |
|--|----|
| 1. การลงทะเบียนเข้าใช้งานระบบ | 2 |
| 2. ลงชื่อเข้าสู่ระบบ | 5 |
| 3. การแก้ไขข้อมูลส่วนตัว | 7 |
| 4. เมนูหน้าหลัก | 10 |
| 5. เมนูติดตามการกระทำความผิด | 12 |
| 6. เมนูเพิ่มข้อมูล | 15 |
| 6.1 เพิ่มรายงานสืบสวน | 16 |
| 6.2 เพิ่มรายงานสอบสวน | 28 |
| 6.3 เพิ่มสิ่งปิดสถานประกอบการ(คำสั่ง 22) | 42 |
| 7. เมนูผู้ใช้งานระบบ | 45 |
| 8. เมนูรายงาน | 50 |
| 9. การออกจากระบบ | 54 |



เอกสารคู่มือการใช้งานระบบรายงานผลการดำเนินงานและสถิติการสืบสวนสอบสวนคดีอาญาผ่านระบบอิเล็กทรอนิกส์
สำหรับ : ผู้ใช้งาน

1. การลงทะเบียนเข้าใช้งานระบบ ผ่านทาง <http://edopaivg1.dopa.go.th/login> รหัสจะส่งเข้าอีเมลที่ทำการสมัคร
หมายเหตุ *** สำหรับผู้ที่มีรหัสผู้ใช้งานระบบของระบบเดิม สามารถใช้ User และ Password เดิมได้ทันที ไม่ต้องทำการลงทะเบียนใหม่
โดยใส่เลขประจำตัวประชาชน 13 หลักของท่าน ทั้ง User และ Password และสามารถทำการเปลี่ยน Password ได้หลังจากที่ login เข้าใช้งานระบบ
(ศึกษาวิธีการแก้ไขข้อมูลส่วนบุคคลได้ที่หน้า 7)

โครงการสนับสนุนการขับเคลื่อนการปฏิบัติงานด้วย
ธรรมอาเภาเชิงรุก

ระบบสืบสวนสอบสวน
กรมการปกครอง กระทรวงมหาดไทย
Department Of Provincial Administration

ลงชื่อเข้าใช้งาน

หมายเลขประจำตัวประชาชน

รหัสผ่าน

ลืมรหัสผ่าน?
ลงทะเบียนเข้าใช้งานระบบ

เข้าสู่ระบบ

กดลงทะเบียนเข้าใช้งานระบบจะ
ปรากฏหน้าต่างสำหรับกรอกข้อมูลใน
การสมัครเข้าใช้งานระบบ



เอกสารคู่มือการใช้งานระบบรายงานผลการดำเนินงานและสถิติการสืบสวนสอบสวนคดีอาญาผ่านระบบอิเล็กทรอนิกส์
สำหรับ : ผู้ใช้งาน

- กรอกข้อมูลส่วนบุคคลให้ครบถ้วน โดยเฉพาะจุดที่มี * และกดยอมรับ

ระบบสืบสวนสอบสวน
กรมการปกครอง กระทรวงมหาดไทย
Department Of Provincial Administration

Guest

ลงทะเบียนเข้าใช้งานระบบ ลงทะเบียนผู้ใช้งานใหม่

กรอกข้อมูลเพื่อขอใช้งานระบบ

* หมายเลขประจำตัวประชาชน

รูปประจำตัว No file chosen
ไฟล์ .jpg, .png เท่านั้น (320*320px ขนาดที่แนะนำ)

* คำนามหน้า * ชื่อ * นามสกุล

* สังกัด/หน่วยงาน * ตำแหน่ง

* จังหวัด * อำเภอ/เขต * ตำบล/แขวง รหัสไปรษณีย์

โปรดศึกษาและยอมรับนโยบายข้อมูลส่วนบุคคลก่อนเริ่มใช้งาน [อ่านเพิ่มเติมได้ที่](#) ←



เอกสารคู่มือการใช้งานระบบรายงานผลการดำเนินงานและสถิติการสืบสวนสอบสวนคดีอาญาผ่านระบบอิเล็กทรอนิกส์
สำหรับ : ผู้ใช้งาน

- อัปโหลดแบบฟอร์มคำร้อง ที่ผู้บังคับบัญชาลงนาม * และกดส่งคำขอลงทะเบียน

* อัปโหลดแบบฟอร์มคำร้อง

Choose File No file chosen

ไฟล์ PDF เท่านั้น

ส่งคำขอลงทะเบียน

- หลังจากนั้นระบบจะทำการส่งคำขอลงทะเบียนเข้าใช้งานระบบของท่าน มายังผู้ดูแลระบบ

ระบบสืบสวนสอบสวน
กรมการปกครอง กระทรวงมหาดไทย
Department Of Provincial Administration

หน้าหลัก

ผู้ใช้งาน ทั้งหมด

กำลังรอการพิจารณา 0

เพิ่มผู้ใช้งาน (New) | นำเข้ารายชื่อ (Import) | ส่งออกรายชื่อ (Export) | ตัวกรอง

- เมื่อผู้ดูแลระบบตรวจสอบความถูกต้องของข้อมูลเรียบร้อยแล้ว ท่านจะได้รับอีเมลยืนยัน รหัสผ่าน สำหรับเข้าใช้งานระบบ สามารถตรวจสอบได้จากอีเมลที่ท่านใช้ในการสมัคร




เอกสารคู่มือการใช้งานระบบรายงานผลการดำเนินงานและสถิติการสืบสวนสอบสวนคดีอาญาผ่านระบบอิเล็กทรอนิกส์
สำหรับ : ผู้ใช้งาน

2. ลงชื่อเข้าสู่ระบบผ่านทาง <http://edopaivg1.dopa.go.th/login>

- ลงชื่อเข้าใช้ **user** เป็น เลขบัตรประจำตัวประชาชน , **password** เป็นรหัสที่ได้รับทางอีเมลที่ทำการสมัคร

โครงการสนับสนุนการขับเคลื่อนภารกิจศูนย์ดำรงธรรมอำเภอเชิงรุค

 **ระบบสืบสวนสอบสวน**
กรมการปกครอง กระทรวงมหาดไทย
Department Of Provincial Administration

ลงชื่อเข้าใช้งาน

หมายเลขประจำตัวประชาชน

รหัสผ่าน

ลืมรหัสผ่าน?
ลงทะเบียนเข้าใช้งานระบบ

เข้าสู่ระบบ

เลขบัตรประจำตัวประชาชน
เมื่อเจ้าหน้าที่ทำยืนยันชื่อเข้าระบบ
รหัสจะส่งเข้าอีเมลที่ทำการสมัคร



เอกสารคู่มือการใช้งานระบบรายงานผลการดำเนินงานและสถิติการสืบสวนสอบสวนคดีอาญาผ่านระบบอิเล็กทรอนิกส์
สำหรับ : ผู้ใช้งาน

- เมื่อทำการ login ระบบแล้วจะปรากฏหน้าแรกของระบบขึ้นมา

ระบบสืบสวนสอบสวน
กรมการปกครอง กระทรวงมหาดไทย
Department Of Provincial Administration

แอปเบิ้ล แสมหวาน

เมื่อมีเรื่องเข้า จะแสดงการแจ้งเตือน

เมื่อคลิกเพื่อต้องการขยายให้เต็มหน้าจอ และคลิกอีกครั้งเพื่อกลับขนาดเดิม

นางสาวเจนจิรา แสงแก้ว
- นิติกร
ลงเมื่อ 1 เดือนที่แล้ว @ จังหวัดนครศรีธรรมราช
ลงวันที่ 2020-07-29

หมายเลขคดี 2/2563
เข้ามาอบตัว

191 ลังยาบ้า 3.6 ล้านเม็ด เปิดเผยขึ้นเมื่อเวลา 11.00 น. วันที่ 26 ส.ค. ที่กองบัญชาการตำรวจนครบาล (บช.น.) พล.ต.ท.วิสุน ปราสาททองโอสถ ผู้ช่วย ผบ.ตร. พล.ต.ท.ศักดิ์พงศ์ พงษ์เกตุรา ผบ.ช.น. พล.ต.ต.พีรพงศ์ วงษ์สมาน รอง ผบ.ช.น. พล.ต.ต.ปิยะ ต๊ะวิชัย รอง ผบ.ช.น. พล.ต.ต.จิรพัฒน์ ภูมิจิตร...

รายละเอียดเพิ่มเติม

เขียนความคิดเห็น...

ความคิดเห็น 0 รายการ

ส่งความคิดเห็น

แสดง 1 ถึง 4 จาก 4 แถว

คดีที่ทำการบันทึกเข้าระบบล่าสุด



เอกสารคู่มือการใช้งานระบบรายงานผลการดำเนินงานและสถิติการสืบสวนสอบสวนคดีอาญาผ่านระบบอิเล็กทรอนิกส์
สำหรับ : ผู้ใช้งาน

3. การแก้ไขข้อมูลส่วนตัว

- คลิกตรงหมายเลข 1 จากนั้น เลือก “ข้อมูลส่วนตัว” (หมายเลข 2)

The screenshot shows the user profile page for 'นางสาวแอปเปิ้ล แสนหวาน' (Ms. Apple Suanwan). The page includes a header with the Department of Provincial Administration logo and name, a navigation menu on the left, and a main content area with a profile card and a statistics chart. Red boxes and numbers 1 and 2 highlight the user profile icon and the 'ข้อมูลส่วนตัว' (Personal Information) menu item respectively.

นางสาวแอปเปิ้ล แสนหวาน
- ปลัดกระทรวงมหาดไทย
ลงเมื่อ 2 วันที่แล้ว | จังหวัดนครราชสีมา
ลงวันที่ 2020-09-06

test ทดสอบการแก้ไขข้อมูลโดย Admin เจ้าของอ้พเด็ดต่อ

[รายละเอียดเพิ่มเติม](#)

สถิติสำนวนคดี
กราฟแสดงการเปรียบเทียบข้อมูล

| ประเภทคดี | จำนวนเรื่อง |
|----------------|-------------|
| สืบสวน | 5 |
| สอบสวน | 5 |
| หมายจับออนไลน์ | 20 |
| คำสั่ง22 | 8 |

- เมื่อคลิก “ข้อมูลส่วนตัว” จะปรากฏหน้าจอที่แสดงข้อมูลส่วนตัวของตนเองขึ้นมา เพื่อทำการตรวจสอบข้อมูล



เอกสารคู่มือการใช้งานระบบรายงานผลการดำเนินงานและสถิติการสืบสวนสอบสวนคดีอาญาผ่านระบบอิเล็กทรอนิกส์
สำหรับ : ผู้ใช้งาน

ระบบสืบสวนสอบสวน
กรมการปกครอง กระทรวงมหาดไทย
Department Of Provincial Administration

แอปเปิ้ล แสนหวาน

รายละเอียด ทั้งหมด | รายละเอียด

ข้อมูลผู้ใช้งาน

* หมายเลขประจำตัวประชาชน

* คำนามหน้า * ชื่อ * นามสกุล

นางสาว แอปเปิ้ล แสนหวาน

* สังกัด/หน่วยงาน * ตำแหน่ง

ที่ทำการปกครองอำเภอ ชะอวด ปลัดกระทรวงมหาดไทย

จังหวัด อำเภอ/เขต ตำบล/แขวง รหัสไปรษณีย์

นครศรีธรรมราช ชะอวด เขาพระทอง 80180

ถนน หมู่ ซอย ที่อยู่

7 8 9 12/858

โทรศัพท์ โทรศัพท์มือถือ * อีเมล

0954548745 021215474 sawit.backup@gmail.com

แบบฟอร์มคำร้อง

ดาวน์โหลดเอกสารคำร้อง

แก้ไขข้อมูล

แก้ไขข้อมูล

คลิกเมื่อต้องการแนบแบบฟอร์มคำ

คลิกเมื่อต้องการแก้ไขข้อมูลส่วนตัว



เอกสารคู่มือการใช้งานระบบรายงานผลการดำเนินงานและสถิติการสืบสวนสอบสวนคดีอาญาผ่านระบบอิเล็กทรอนิกส์
สำหรับ : ผู้ใช้งาน

- เมื่อคลิก “แก้ไขข้อมูล” จะปรากฏหน้าจอที่แสดงข้อมูลส่วนตัวขึ้นมาให้ทำการแก้ไขข้อมูลส่วนตัว และสามารถอัปโหลดเอกสารคำร้องหรือรูปประจำตัวได้เมื่อทำการแก้ไขข้อมูลเสร็จแล้วคลิกปุ่ม “อัปเดตข้อมูล” เพื่อทำการบันทึกการแก้ไข



เอกสารคู่มือการใช้งานระบบรายงานผลการดำเนินงานและสถิติการสืบสวนสอบสวนคดีอาญาผ่านระบบอิเล็กทรอนิกส์
สำหรับ : ผู้ใช้งาน

4. เมนู “หน้าหลัก” จะปรากฏหน้าจอแสดงข้อมูลรายการสืบสวนล่าสุด โดยสามารถและสถิติสำนวนคดี

The screenshot displays the main interface of the system. At the top, there is a navigation bar with the system name and user information. The main content area is divided into several sections:

- Header:** ระบบสืบสวนสอบสวน กรมการปกครอง กระทรวงมหาดไทย (Department Of Provincial Administration)
- Left Sidebar:** Contains navigation icons for Home, Case Tracking, Add Information, User, and Report.
- Main Content:**
 - Case Information:** A card showing details for a case titled "นางสาวแอปเปิ้ล แสนหวาน" (Ms. Apple Saensuan). It includes a profile picture, name, position (ปลัดกระทรวงมหาดไทย), contact info, and a status of "ไม่รู้ว่าผู้กระทำความผิด" (Don't know the perpetrator). A callout box highlights the case details with the text: "ข้อมูลผู้บันทึกเรื่องและวันที่ทำการบันทึกเรื่อง" (Case recorder information and recording date).
 - Statistics:** A bar chart titled "สถิติสำนวนคดี" (Case Statistics) showing the number of cases by category. The categories are: สืบสวน (Investigation), สอบสวน (Interrogation), หมายจับออนไลน์ (Online Warrant), and ดำสั่ง22 (Order 22). A callout box below the chart states: "จำนวนสถิติสำนวนคดีแยกตามประเภท" (Case statistics by category).
 - Comments:** A section for adding comments with a text input field and a "ส่งความคิดเห็น" (Send Comment) button. A callout box below this section says: "สามารถแสดงความคิดเห็นได้" (Can show comments).

| ประเภท | จำนวนเรื่อง |
|----------------|-------------|
| สืบสวน | 5 |
| สอบสวน | 5 |
| หมายจับออนไลน์ | 20 |
| คำสั่ง22 | 8 |



เอกสารคู่มือการใช้งานระบบรายงานผลการดำเนินงานและสถิติการสืบสวนสอบสวนคดีอาญาผ่านระบบอิเล็กทรอนิกส์
สำหรับ : ผู้ใช้งาน

- เมื่อคลิก “รายละเอียดเพิ่มเติม” จะปรากฏหน้าจอแสดงข้อมูลรายละเอียดของรายการสืบสวนนั้น หากเรื่องนั้นเป็นเรื่องที่ตนเองทำการเพิ่มเรื่องจะสามารถแก้ไขข้อมูลได้ และถ้าไม่ใช่เรื่องที่ตนเองเพิ่มจะสามารถดูข้อมูลได้อย่างเดียว

The screenshot displays the 'ระบบสืบสวนสอบสวน' (Case Management System) interface. The header includes the department name and user profile 'นางสาวแอปเปิ้ล แสนหวาน'. The main content area is titled 'แฟ้มข้อมูล' (Case File) and shows details for a case with ID '1/2547' filed on '09/06/2020'. The case description is 'test ทดสอบการแก้ไขข้อมูลโดย Admin เจ้าของรหัสทดสอบ'. The interface includes a sidebar with navigation options like 'หน้าหลัก', 'ติดตามการกระทำผิด', 'เพิ่มข้อมูล', 'ผู้ใช้งาน', and 'รายงาน'. On the right, there are sections for 'ของกลาง' (Evidence), 'เอกสารที่เกี่ยวข้อง' (Related Documents), and a media gallery titled 'รายละเอียดหลักฐาน/ข้อมูล' (Case Evidence/Information Details) containing various audio and video files.



เอกสารคู่มือการใช้งานระบบรายงานผลการดำเนินงานและสถิติการสืบสวนสอบสวนคดีอาญาผ่านระบบอิเล็กทรอนิกส์
สำหรับ : ผู้ใช้งาน

5. เมนู “ติดตามการกระทำผิด” จะปรากฏค้นหาข้อมูลได้ ทั้งจากเพิ่มข้อมูล ระหว่างวันที่ จังหวัด หรือข้อมูลบุคคลที่เป็นหมายเลขประจำตัวประชาชน ชื่อ - นามสกุล ได้
- เมื่อคลิก “ค้นหาขั้นสูง” จะแสดงตัวเลือกที่ใช้ในการค้นหาข้อมูลที่มากขึ้น เพื่อความสะดวกในการหาข้อมูลมากยิ่งขึ้น

ระบบสืบสวนสอบสวน
กรมการปกครอง กระทรวงมหาดไทย
Department Of Provincial Administration

แอปเบ็ด แสงหวาน

หน้าหลัก

ติดตามการกระทำผิด

เพิ่มข้อมูล

ผู้ใช้งาน

รายงาน

ติดตามการกระทำผิด สืบค้นข้อมูลการกระทำผิด

1 กรองข้อมูลเพื่อค้นหา

คลิกเพื่อซ่อนตัวเลือกการค้นหาได้

ตัวกรอง

* จากเพิ่มข้อมูล

สืบสวน

หมายเหตุ

จังหวัด

จังหวัด (เจ้าหน้าที่ลงข้อมูล)

หมายเลขประจำตัวประชาชน

คำนำหน้าชื่อ นามสกุล

หมายเลขประจำตัวประชาชน (ผู้กระทำผิด)

คำนำหน้าชื่อ นามสกุล (ผู้กระทำผิด)

ค้นหาขั้นสูง

สถานะ

เลือก

พื้นที่จังหวัด

อำเภอ/เขต

ตำบล/แขวง

พื้นที่จังหวัด (ที่เป็นข้อมูลเพิ่มเติม)

อำเภอ/เขต (ที่เป็นข้อมูลเพิ่มเติม)

ตำบล/แขวง (ที่เป็นข้อมูลเพิ่มเติม)

ความคิดตามกฎหมาย

เลือก

มาตรา

ข้อหา

เลือก

เลือก

ค้นหาข้อมูล



เอกสารคู่มือการใช้งานระบบรายงานผลการดำเนินงานและสถิติการสืบสวนสอบสวนคดีอาญาผ่านระบบอิเล็กทรอนิกส์
สำหรับ : ผู้ใช้งาน

- เมื่อเลือกเงื่อนไขการค้นหาแล้ว จะแสดงรายการที่เกี่ยวข้องหรือตรงตามเงื่อนไขที่ทำการค้นหาขึ้นมาแสดงต่อจากตัวกรอง และสามารถที่จะเข้าไปดูรายละเอียดของเรื่องนั้น ๆ ได้ โดยการคลิก “รายละเอียดเพิ่มเติม”

ผลการค้นหา

นางสาวเจนจิรา แสงแก้ว
- นิติกร
ลงเมื่อ 9 วันที่แล้ว จังหวัดนครราชสีมา
ลงวันที่ 2020-08-22

ข้อมูลผู้บันทึกเรื่องและวันที่ทำการบันทึกเรื่อง

หมายเลขคดี 50/2563

เข้ามอบตัว

นอกจากนี้ ตำรวจปราบปรามยาเสพติด ยังแถลงจับรวมคดียาเสพติดอีกหลายคดีที่น่าสนใจ คดีที่ยึดกัญชาได้ 400 กิโลกรัม พร้อมผู้ต้องหา 5 คน คดีที่ยึดไอซ์ 100 กิโลกรัม และเคตามีนประมาณ 150 กิโลกรัม พร้อมเตรียมขยายผลเครือข่ายที่ยังหลบหนีเพื่อดำเนินคดีตามกฎหมายต่อไป

รายละเอียดเพิ่มเติม

เขียนความคิดเห็น...

ความคิดเห็น 0 รายการ

ส่งความคิดเห็น

นางสาวเจนจิรา แสงแก้ว
- นิติกร
ลงเมื่อ 12 วันที่แล้ว จังหวัดกาฬสินธุ์
ลงวันที่ 2020-08-19

พล.ต.ท.ชินภัทร สารสิน ผู้บัญชาการตำรวจปราบปรามยาเสพติด ยังแถลงจับนายจิตบุรณโร หรือ โน้ต ทีเชียรภาคย์ ซึ่งเป็นลูกชายอดีตดารานักแสดง พร้อมพวกรวม 5 คน ของกลางยาบ้า 3,000 เม็ด ไอซ์ 200 กรัม โดยตำรวจขยายผลมาจากการลักลอบขยายยาเสพติดผ่านสื่อสังคมออนไลน์เป็นต้นไป

หมายเลขคดี 87/2563

จับกุมผู้ต้องหาได้ (ปล่อยตัวชั่วคราวผู้ต้องหา)

สามารถแสดงความคิดเห็นได้



เอกสารคู่มือการใช้งานระบบรายงานผลการดำเนินงานและสถิติการสืบสวนสอบสวนคดีอาญาผ่านระบบอิเล็กทรอนิกส์
สำหรับ : ผู้ใช้งาน

- เมื่อคลิก “รายละเอียดเพิ่มเติม” จะปรากฏหน้าจอแสดงข้อมูลรายการของเรื่องที่เราต้องการดูรายละเอียดขึ้นมา หากเป็นเรื่องที่ตนเองบันทึกจะสามารถแก้ไขข้อมูลได้และสามารถดาวน์โหลดเอกสารที่เกี่ยวข้องกับเรื่องนั้นได้

ระบบสืบสวนสอบสวน
กรมการปกครอง กระทรวงมหาดไทย
Department Of Provincial Administration

นางสาวแอปเปิ้ล แสนหวาน
- ปลัดกระทรวงมหาดไทย
3 วันที่แล้ว ๑ จังหวัดนครศรีธรรมราช

ไม่รู้ตัวผู้กระทำผิด

ข้อมูลเบื้องต้น

คดีอาญาเลขที่ * สถานที่ทำการ * จังหวัด * ลงวันที่ *

1/2547 ที่ว่าการอำเภอ นครศรีธรรมราช 09/06/2020

รายละเอียด

test ทดสอบการแก้ไขข้อมูลโดย Admin เจ้าของอัปเดตต่อ

สถานะ *

ไม่รู้ตัวผู้กระทำผิด

ผู้ถูกจับกุม/ผู้ต้องหา/ผู้กระทำผิด

ข้อมูลบุคคล : นายนรงค์ (คลิกเพื่อดูรายละเอียด)

ของกลาง *

พ.ร.บ.ป่าไม้

- กัญชา 2 톤 ลบ

- ไม่มีพะยุง 4 เส้น ลบ

เอกสารที่เกี่ยวข้อง
(บันทึกการจับกุม รายงานการสืบสวน และเอกสารอื่นๆ)

อัปโหลด ลากไฟล์มาวางที่นี่

ดาวน์โหลดไฟล์ 1 (pdf) ลมรายการไฟล์นี้ออก

ดาวน์โหลดไฟล์ 2 (pdf) ลมรายการไฟล์นี้ออก

สามารถดาวน์โหลดเอกสารได้



เอกสารคู่มือการใช้งานระบบรายงานผลการดำเนินงานและสถิติการสืบสวนสอบสวนคดีอาญาผ่านระบบอิเล็กทรอนิกส์
สำหรับ : ผู้ใช้งาน

6. เมนู “**เพิ่มข้อมูล**” จะปรากฏหน้าจอแสดงแก่ข้อมูลทั้ง 4 ระบบ สามารถเข้าได้ตามสิทธิ์การใช้งาน เพื่อเข้าไปทำการเพิ่มเรื่อง ดูรายงาน และทำการค้นหาข้อมูลที่เกี่ยวข้องกับเนื้อหาที่เราต้องการ

เพิ่มข้อมูล ทั้งหมด

เลือกเพิ่มข้อมูลที่ท่านต้องการทำรายการ
หากมีความประสงค์ต้องการ ดูข้อมูลรายงาน กรุณาติดต่อผู้ดูแลระบบ!!

- รายงานสืบสวน จำนวนทั้งหมด 4 เรื่อง
- รายงานสอบสวน จำนวนทั้งหมด 4 เรื่อง
- หมายจับออนไลน์ (ถูกปิดการใช้งาน)
- สั่งปิดสถานประกอบการ จำนวนทั้งหมด 8 เรื่อง

เพิ่มข้อมูล “รายงานสืบสวน” ผู้ใช้งานสามารถรายงานเนื้อหาที่เกี่ยวข้องกับ การดำเนินงานการสืบสวนสอบสวนคดีอาญาผ่านระบบอิเล็กทรอนิกส์ ได้แก่ บันทึกจับกุม รายงานการสืบสวน และอื่นๆ ที่เกี่ยวข้องในเพิ่มข้อมูล “รายงานการสืบสวน”



เอกสารคู่มือการใช้งานระบบรายงานผลการดำเนินงานและสถิติการสืบสวนสอบสวนคดีอาญาผ่านระบบอิเล็กทรอนิกส์
สำหรับ : ผู้ใช้งาน

6.1 เมื่อคลิกปุ่ม “รายงานสืบสวน” จะปรากฏหน้าจอแสดงข้อมูลรายงานผล ระบบสืบสวน สามารถเพิ่มรายงานสืบสวน ดูรายงาน และค้นหารายงานตามเงื่อนไขที่กำหนดได้

The screenshot displays the 'ระบบสืบสวนสอบสวน' (Case Investigation System) interface. The main content area shows a case report for 'นางสาวแอปเปิ้ล แสนหวาน' (Ms. Apple Suanwan) with case number 1/2547. The report includes two images of food. A callout box points to the 'เพิ่มข้อมูล' (Add Information) button. To the right, a search form is visible with fields for 'หมายเลขคดี' (Case Number), 'ลงวันที่' (Date), and 'ถึงวันที่' (Until Date). A callout box points to the 'เพิ่มรายงานการสืบสวน' (Add Case Report) button. Another callout box points to the search form, stating 'สามารถค้นหาข้อมูลตามเงื่อนไขที่กำหนด' (Can search for information according to the specified conditions).

รายการเรื่องระบบสืบสวน

นางสาวแอปเปิ้ล แสนหวาน
- ปลัดกระทรวงมหาดไทย
ลงเมื่อ 3 วันที่แล้ว @ จังหวัดนครราชสีมา
ลงวันที่ 6 กันยายน 2563

test ทดสอบการแก้ไขข้อมูลโดย Admin เจ้าของอัทเดทต่อ
[รายละเอียดเพิ่มเติม](#)

หมายเลขคดี 1/2547
ไม่รู้ว่าผู้กระทำผิด

เพิ่มรายงานการสืบสวน

รายงานสืบสวนของวัน 3

กรอกข้อมูลเพื่อค้นหา

หมายเลขคดี

ลงวันที่ ถึงวันที่

หมายเลขประจำตัวประชาชน (ผู้ต้องหา)

ชื่อ-สกุล (ผู้ต้องหา)

พื้นที่จังหวัด (เจ้าหน้าที่ลงข้อมูล)

ความถี่ตามกฎหมาย

ค้นหาข้อมูล

สามารถค้นหาข้อมูลตามเงื่อนไขที่กำหนด

- เพิ่มรายงานการสืบสวน
- ดูคดีที่เราทำการเพิ่มก่อนหน้า

- เมื่อคลิก “เพิ่มรายงานการสืบสวน” จะปรากฏหน้าจอการกรอกเพิ่มข้อมูลการสืบสวน



เอกสารคู่มือการใช้งานระบบรายงานผลการดำเนินงานและสถิติการสืบสวนสอบสวนคดีอาญาผ่านระบบอิเล็กทรอนิกส์
สำหรับ : ผู้ใช้งาน

ระบบสืบสวนสอบสวน
กรมการปกครอง กระทรวงมหาดไทย
Department Of Provincial Administration

แอปเชิล แสหนวาน

เพิ่มข้อมูล ทั้งหมด | เพิ่มข้อมูลการสืบสวน

เพิ่มข้อมูลเบื้องต้นรายงานการสืบ/
บันทึกจับกุม/อื่นๆ

เพิ่มข้อมูลของกลาง

เพิ่มเอกสารที่เกี่ยวข้อง

บันทึกแบบฉบับร่าง คือการบันทึกแบบร่างไม่ใช่จริง
บันทึกข้อมูล คือการเพิ่มเรื่องเข้าสู่ระบบใช้งานจริง

เพิ่มข้อมูลผู้ถูกจับกุม ผู้กล่าวหา และรายละเอียดหลักฐาน

เพิ่ม

เพิ่มข้อมูลการสืบสวน

ข้อมูลเบื้องต้น

คดีอาญาเลขที่ * สถานะที่ทำการ * จังหวัด * ลงวันที่ *

รายละเอียด

สถานะ *

ผู้ถูกจับกุม/ผู้ต้องหา/ผู้กระทำผิด

ผู้กล่าวหา/ผู้จับกุม/ผู้ร่วมจับกุม *

รายละเอียดหลักฐาน/ข้อมูล

บันทึกฉบับร่าง

บันทึกข้อมูล



เอกสารคู่มือการใช้งานระบบรายงานผลการดำเนินงานและสถิติการสืบสวนสอบสวนคดีอาญาผ่านระบบอิเล็กทรอนิกส์
สำหรับ : ผู้ใช้งาน

๕-๕ ผู้ถูกจับกุม/ผู้ต้องหา/ผู้กระทำผิด

คลิก

+ เพิ่ม

- เมื่อคลิก “เพิ่ม” ผู้ถูกจับกุม/ผู้ต้องหา/ผู้กระทำผิด จะปรากฏ popup ขึ้นมาเพื่อให้ทำการกรอกข้อมูลเข้าสู่ระบบ

เพิ่มผู้ถูกจับกุม/ผู้ต้องหา

ชื่อตัวและชื่อสกุล *

คำนำหน้าชื่อ นามสกุล

เลขประจำตัวประชาชน * หนังสือเดินทางเลขที่

เลขประจำตัวประชาชน หนังสือเดินทางเลขที่

ฐานความผิด

+ เพิ่มฐานความผิด

ฐานความผิดที่ 1 คลิกเพื่อดูรายละเอียด

ลบ

+ เพิ่ม

เพิ่มข้อมูลผู้ถูกจับกุม/ผู้ต้องหา และเพิ่มฐานความผิด หลังจากนั้นคลิกปุ่ม “เพิ่ม”



เอกสารคู่มือการใช้งานระบบรายงานผลการดำเนินงานและสถิติการสืบสวนสอบสวนคดีอาญาผ่านระบบอิเล็กทรอนิกส์
สำหรับ : ผู้ใช้งาน

ผู้กล่าวหา/ผู้จับกุม/ผู้ร่วมจับกุม *

คลิก + เพิ่ม

| ชื่อตัวและชื่อสกุล | บทบาทหน้าที่ | จัดการ |
|--------------------|--------------|--------|
|--------------------|--------------|--------|

- เมื่อคลิก “เพิ่ม” ผู้กล่าวหา/ผู้จับกุม/ผู้ร่วมจับกุม จะปรากฏ popup ขึ้นมาเพื่อให้ทำการกรอกข้อมูลเข้าสู่ระบบ

เพิ่มผู้จับกุม

สังกัด/หน่วยงาน * ตำแหน่ง *

ที่ทำการปกครองอำเภอ ชะอวด × ↓ ปลัดกระทรวงมหาดไทย × ↓

ชื่อตัวและชื่อสกุล ผู้จับกุม * บทบาทหน้าที่ *

เลือก ↓ เลือก ↓

*หากเปลี่ยนแปลงตัวเลือก สังกัด/หน่วยงาน หรือตำแหน่ง ข้อมูลรายชื่อจะถูกกรองตามหน่วยงาน และตำแหน่งที่เลือก (เริ่มต้นตามหน่วยงานและตำแหน่งของท่าน)

+ เพิ่ม

เพิ่มข้อมูลผู้กล่าวหา/ผู้จับกุม/ผู้ร่วมจับกุม และเพิ่มบทบาทหน้าที่ หลังจากนั้นคลิก ปุ่ม “เพิ่ม”



เอกสารคู่มือการใช้งานระบบรายงานผลการดำเนินงานและสถิติการสืบสวนสอบสวนคดีอาญาผ่านระบบอิเล็กทรอนิกส์
สำหรับ : ผู้ใช้งาน

📄 รายละเอียดหลักฐาน/ข้อมูล

คลิก

+ เพิ่ม

- เมื่อคลิก “เพิ่ม” ผู้รายละเอียดหลักฐาน/ข้อมูล จะปรากฏ popup ขึ้นมาเพื่อให้ทำการเลือกหัวข้อย่อยเข้าสู่ระบบ

👤 ผู้ถูกจับกุม/ผู้ต้องหา/ผู้กระทำผิด

👤 ผู้กล่าวหา/ผู้จับกุม/ผู้ร่วมจับกุม *

ชื่อตัวและชื่อสกุล

บทบาทหน้าที่

📄 รายละเอียดหลักฐาน/ข้อมูล

+ เพิ่ม

🏠 ชื่อสถานประกอบการ/สถานบริการ/สถานที่

📍 สถานที่ตั้ง

🖼️ รูปภาพ/วิดีโอ/เสียง

🌐 โขงเข็ลเน็ตเวิร์ก

📄 คลื่นความถี่/ชื่อรายการ (วิทยุ)

📄 ช่อง/ชื่อรายการ (โทรทัศน์)

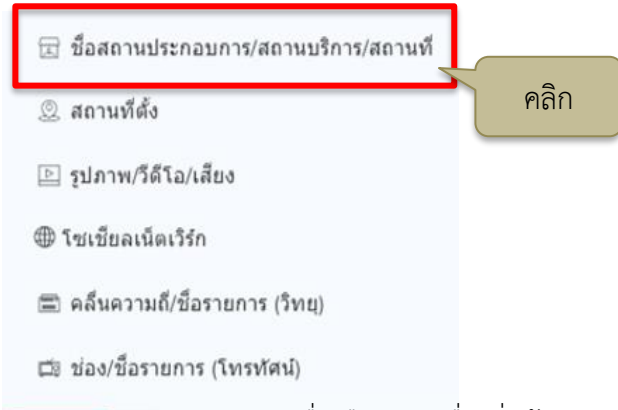
+ เพิ่ม

ทำการเลือกหัวข้อเพิ่ม
ข้อมูล

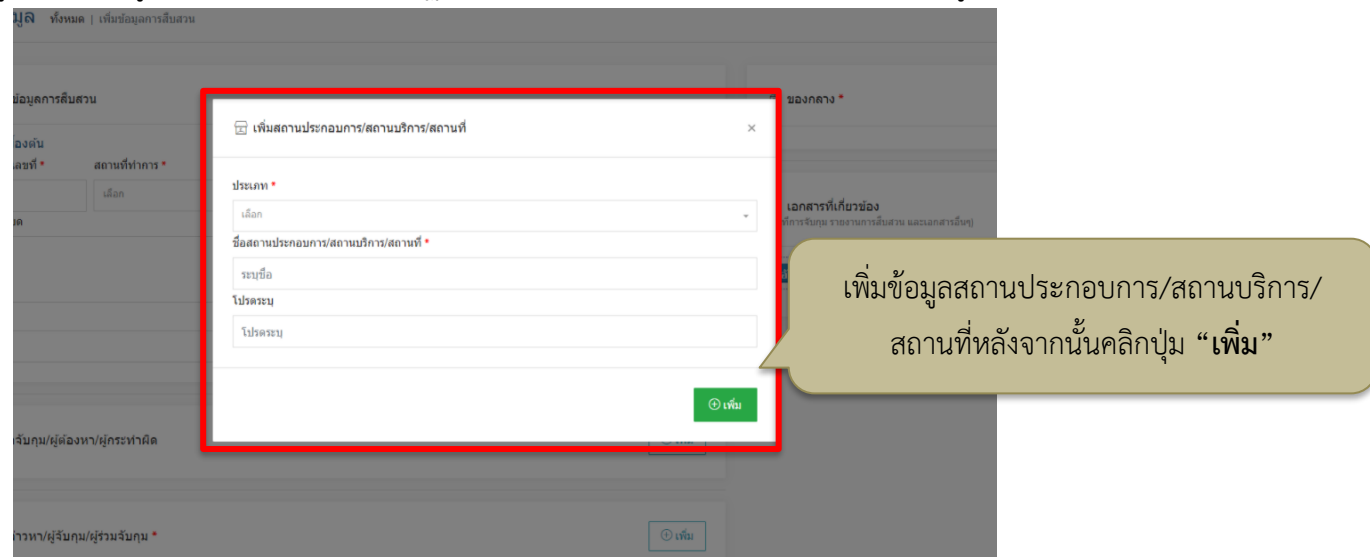


เอกสารคู่มือการใช้งานระบบรายงานผลการดำเนินงานและสถิติการสืบสวนสอบสวนคดีอาญาผ่านระบบอิเล็กทรอนิกส์
สำหรับ : ผู้ใช้งาน

- เมื่อเลือกเมนูเพื่อเพิ่มข้อมูล “ชื่อสถานประกอบการ/สถานบริการ/สถานที่” จะปรากฏ popup ขึ้นมาเพื่อให้ทำการกรอกข้อมูลสถานประกอบการ/สถานบริการ/สถานที่เข้าสู่ระบบ



- เมื่อเลือกเมนูเพื่อเพิ่มข้อมูล “สถานที่ตั้ง” จะปรากฏ popup ขึ้นมาเพื่อให้ทำการกรอกสถานที่ เข้าสู่ระบบ



- เมื่อเลือกเมนูเพื่อเพิ่มข้อมูล “สถานที่ตั้ง” จะปรากฏ popup ขึ้นมาเพื่อให้ทำการกรอกข้อมูล สถานที่เข้าสู่ระบบ



เอกสารคู่มือการใช้งานระบบรายงานผลการดำเนินงานและสถิติการสืบสวนสอบสวนคดีอาญาผ่านระบบอิเล็กทรอนิกส์
สำหรับ : ผู้ใช้งาน

- ☑ ชื่อสถานประกอบการ/สถานบริการ/สถานที่
- 📍 **สถานที่ตั้ง**
- 📷 รูปภาพ/วิดีโอ/เสียง
- 🌐 โซเชียลเน็ตเวิร์ก
- 📄 คลังความถี่/ชื่อรายการ (วิทยุ)
- 📠 ช่อง/ชื่อรายการ (โทรทัศน์)

คลิก

เพิ่มสถานที่

บ้านเลขที่ หมู่ ซอย ถนน

บ้านเลขที่ หมู่ ซอย ถนน

จังหวัด * อำเภอ/เขต * ตำบล/แขวง * รหัสไปรษณีย์

เลือก - เลือก - เลือก -

📍

ละติจูด (Latitude) ลองจิจูด (Longitude)

- -

📍 เพิ่ม

เพิ่มข้อมูลสถานที่ หลังจากนั้นคลิกปุ่ม “เพิ่ม”

- เมื่อเลือกเมนูเพื่อเพิ่มข้อมูล “รูปภาพ/วิดีโอ/เสียง” จะปรากฏแถบด้านล่าง ขึ้นมาเพื่อทำการเพิ่มข้อมูลรูปภาพ/วิดีโอ/เสียง เข้าสู่ระบบ



เอกสารคู่มือการใช้งานระบบรายงานผลการดำเนินงานและสถิติการสืบสวนสอบสวนคดีอาญาผ่านระบบอิเล็กทรอนิกส์
สำหรับ : ผู้ใช้งาน

ชื่อสถานประกอบการ/สถานบริการ/สถานที่

สถานที่ตั้ง

รูปภาพ/วิดีโอ/เสียง คลิก

โซเชียลเน็ตเวิร์ก

คลื่นความถี่/ชื่อรายการ (วิทยุ)

ช่อง/ชื่อรายการ (โทรทัศน์)

ระบบสืบสวนสอบสวน
กรมการปกครอง กระทรวงมหาดไทย
Department Of Provincial Administration

หน้าหลัก

ติดตามการกระทำผิด

เพิ่มข้อมูล

ผู้ใช้งาน

สถานะ *

เลือก

ผู้ถูกจับกุม/ผู้ต้องหา/ผู้กระทำความผิด เพิ่ม

ผู้กล่าวหา/ผู้จับกุม/ผู้ร่วมจับกุม * เพิ่ม

ชื่อตัวและชื่อสกุล บทบาทหน้าที่ จัดการ

รายละเอียดหลักฐาน/ข้อมูล เพิ่ม

รูปภาพ/วิดีโอ/เสียง

อัปโหลด ลากไฟล์มาวางที่นี่

บันทึกฉบับร่าง บันทึกข้อมูล

- เมื่อเลือกเมนูเพื่อเพิ่มข้อมูล “รูปภาพ/วิดีโอ/เสียง” จะปรากฏ popup ขึ้นมาเพื่อให้ทำการเพิ่มข้อมูลรูปภาพ/วิดีโอ/เสียง เข้าสู่ระบบ



เอกสารคู่มือการใช้งานระบบรายงานผลการดำเนินงานและสถิติการสืบสวนสอบสวนคดีอาญาผ่านระบบอิเล็กทรอนิกส์
สำหรับ : ผู้ใช้งาน

The image shows a web application interface. On the left, a vertical menu contains several options: 'ชื่อสถานประกอบการ/สถานบริการ/สถานที่', 'สถานที่ตั้ง', 'รูปภาพ/วิดีโอ/เสียง', 'โซเชียลมีเดียเร็กซ์', 'คลื่นความถี่/ชื่อรายการ (วิทยุ)', and 'ช่อง/ชื่อรายการ (โทรทัศน์)'. The 'โซเชียลมีเดียเร็กซ์' option is highlighted with a red box, and a callout bubble points to it with the text 'คลิก'. Below the menu, a larger screenshot of the application shows a 'รายละเอียด' (Details) form. A popup window titled 'เพิ่มโซเชียลมีเดียเร็กซ์' (Add Social Media ReX) is overlaid on the form. The popup contains fields for 'ประเภท' (Category), 'ชื่อเพจ/ไอดี' (Page Name/ID), 'ที่อยู่ของโซเชียลมีเดียเร็กซ์' (Social Media ReX Address), and 'ที่อยู่ URL หรืออื่น ๆ ที่สามารถเข้าถึงได้' (URL or other accessible address). A green 'เพิ่ม' (Add) button is at the bottom right of the popup. A callout bubble points to the popup with the text 'เพิ่มข้อมูลรูปภาพ/วิดีโอ/เสียง หลังจากนั้นคลิกปุ่ม “เพิ่ม”' (Add image/video/audio information, then click the 'Add' button).

- เมื่อเลือกเมนูเพื่อเพิ่มข้อมูล “คลื่นความถี่/ชื่อรายการ(วิทยุ)” จะปรากฏ popup ขึ้นมาเพื่อให้ทำการเพิ่มข้อมูลคลื่นความถี่/ชื่อรายการ(วิทยุ) เข้าสู่ระบบ



เอกสารคู่มือการใช้งานระบบรายงานผลการดำเนินงานและสถิติการสืบสวนสอบสวนคดีอาญาผ่านระบบอิเล็กทรอนิกส์
สำหรับ : ผู้ใช้งาน

คลิก

เพิ่มข้อมูลคลื่นความถี่/ชื่อรายการ(วิทยุ)
หลังจากนั้นคลิกปุ่ม “เพิ่ม”

- เมื่อเลือกเมนูเพื่อเพิ่มข้อมูล “ช่อง/ชื่อรายการ(โทรทัศน์)” จะปรากฏ popup ขึ้นมาเพื่อให้ทำการเพิ่มข้อมูลช่อง/ชื่อรายการ(โทรทัศน์) เข้าสู่ระบบ



เอกสารคู่มือการใช้งานระบบรายงานผลการดำเนินงานและสถิติการสืบสวนสอบสวนคดีอาญาผ่านระบบอิเล็กทรอนิกส์
สำหรับ : ผู้ใช้งาน

คลิก

เพิ่มข้อมูลช่อง/ชื่อรายการ(โทรทัศน์) หลังจาก นั้นคลิกปุ่ม “เพิ่ม”

เพิ่มคลื่นความถี่/ชื่อรายการ (วิทยุ)

ชื่อรายการวิทยุ * คลื่นความถี่ *

ชื่อรายการวิทยุ/สถานี คลื่นความถี่

วันที่ออกอากาศ * ช่วงเวลาออกอากาศ * ถึง *

mm/dd/yyyy --:-- --:--

เพิ่ม



เอกสารคู่มือการใช้งานระบบรายงานผลการดำเนินงานและสถิติการสืบสวนสอบสวนคดีอาญาผ่านระบบอิเล็กทรอนิกส์
สำหรับ : ผู้ใช้งาน

ของกลาง *

+

เพิ่ม

คลิก

- เมื่อคลิกปุ่ม “เพิ่ม” จะปรากฏ popup ขึ้นมาเพื่อให้ทำการเพิ่มของกลาง เข้าสู่ระบบ

เพิ่มข้อมูลของกลาง หลังจากนั้นคลิกปุ่ม
“เพิ่ม”

เพิ่มของกลาง

ประเภท *

เลือก

ชื่อของกลาง *

ระบุชื่อของกลาง เช่น กัญชา, ยาบ้า

จำนวน *

จำนวน

หน่วยนับ *

เลือก

+

เพิ่ม



เอกสารคู่มือการใช้งานระบบรายงานผลการดำเนินงานและสถิติการสืบสวนสอบสวนคดีอาญาผ่านระบบอิเล็กทรอนิกส์
สำหรับ : ผู้ใช้งาน

6.2 เมื่อคลิกเพิ่ม “รายงานสอบสวน” จะปรากฏหน้าจอแสดงข้อมูลรายการหมายจับของระบบสอบสวน สามารถเพิ่มรายงานสอบสวน ดูรายงานคดีที่เราทำการเพิ่ม และค้นหารายงานตามเงื่อนไขที่กำหนดได้

ระบบสืบสวนสอบสวน
กรมการปกครอง กระทรวงมหาดไทย
Department Of Provincial Administration

นางสาวแอปเปิ้ล แสนหวาน
ป.ส.จังหวัดนครราชสีมา
ลงเมื่อ 2 วันที่แล้ว @ จังหวัดนครราชสีมา
วันที่สอบสวน 6 กันยายน 2563

หมายเลขคดี 4/8556
สอบสวนเสร็จสิ้น

รู้ตัวผู้กระทำความผิดแต่เรียกหรือจับตัวยังไม่ได้ (ออกหมายจับแล้ว)

ความผิดตามกฎหมาย
- ประมวลกฎหมายอาญา
- พ.ร.บ.สถานบริการ พ.ศ.2509

พนักงานสอบสวน
- นายสมใจ บุญยา
- นายสารัต

ร่วมสอบสวน
- นายสารัต22

หัวหน้าพนักงานสอบสวน
- นายสมใจ บุญยา
- นายสารัต22333

เพิ่มรายงานการสอบสวน
รายงานสอบสวนของวัน 3

กรอกข้อมูลเพื่อค้นหา
หมายเลขคดี
ลงวันที่ ถึงวันที่
ขั้นตอนในการดำเนินคดี
พื้นที่จังหวัด (เจ้าหน้าที่ลงข้อมูล)
ความผิดตามกฎหมาย
ค้นหาข้อมูล

สามารถค้นหาข้อมูลตามเงื่อนไขที่กำหนด



เอกสารคู่มือการใช้งานระบบรายงานผลการดำเนินงานและสถิติการสืบสวนสอบสวนคดีอาญาผ่านระบบอิเล็กทรอนิกส์
สำหรับ : ผู้ใช้งาน

- เมื่อคลิกเมนู “เพิ่มข้อมูลการสอบสวน” จะปรากฏหน้าจอการกรอกเพิ่มข้อมูลการสืบสวน

The screenshot shows the 'เพิ่มข้อมูลเบื้องต้นการสอบสวน' (Add Initial Investigation Information) form. The form is divided into several sections, each with a 'เพิ่ม' (Add) button:

- เพิ่มข้อมูลเบื้องต้นการสอบสวน** (Add Initial Investigation Information): Includes fields for 'คดีอาญาเลขที่' (Criminal Case No.), 'อำนาจการสอบสวน' (Investigation Authority), 'จังหวัด' (Province), 'ลงวันที่' (Date), and 'ขั้นตอนในการดำเนินคดี' (Case Progress).
- ฐานความผิด** (Offense): A table with columns for 'ความผิดตามกฎหมาย' (Legal Offense), 'มาตรา' (Section), 'ข้อหา' (Charge), and 'จัดการ' (Action).
- พนักงานสอบสวน** (Investigator): A table with columns for 'เลขบัตรประชาชน' (ID No.), 'ชื่อบุคคล' (Name), 'ตำแหน่ง' (Position), 'สังกัด' (Affiliation), and 'จัดการ' (Action).
- ร่วมสอบสวน** (Joint Investigator): A table with columns for 'เลขบัตรประชาชน' (ID No.), 'ชื่อบุคคล' (Name), 'ตำแหน่ง' (Position), 'สังกัด' (Affiliation), and 'จัดการ' (Action).
- หัวหน้าพนักงานสอบสวน** (Supervisor): A table with columns for 'เลขบัตรประชาชน' (ID No.), 'ชื่อบุคคล' (Name), 'ตำแหน่ง' (Position), 'สังกัด' (Affiliation), and 'จัดการ' (Action).
- รายละเอียดหลักฐานข้อมูล** (Detailed Evidence Information): A section for entering evidence details.

Callouts on the right side of the screenshot provide additional instructions:

- เพิ่มข้อมูลของกลาง** (Add Evidence): Points to the 'ของกลาง' (Evidence) field.
- เพิ่มเอกสารที่เกี่ยวข้อง** (Add Related Documents): Points to the 'เอกสารที่เกี่ยวข้อง' (Related Documents) section.
- เพิ่มข้อมูลฐานความผิด พนักงานสอบสวน ร่วมสอบสวน หัวหน้าพนักงานสอบสวน และรายละเอียดหลักฐานข้อมูล** (Add Offense, Investigator, Joint Investigator, Supervisor, and Evidence Details): A large callout summarizing the main data entry sections.
- บันทึกแบบร่าง** (Save Draft) and **บันทึกข้อมูล** (Save Data): Buttons at the bottom right.



เอกสารคู่มือการใช้งานระบบรายงานผลการดำเนินงานและสถิติการสืบสวนสอบสวนคดีอาญาผ่านระบบอิเล็กทรอนิกส์
สำหรับ : ผู้ใช้งาน

ฐานความผิด *

| ความผิดตามกฎหมาย | มาตรา | ข้อหา | จัดการ |
|------------------|-------|-------|--------|
|------------------|-------|-------|--------|

คลิก + เพิ่ม

- เมื่อคลิก “เพิ่ม” จะปรากฏ popup ขึ้นมาเพื่อให้ทำการกรอกข้อมูลเพิ่มฐานความผิดเข้าสู่ระบบ

เพิ่มความผิดตามกฎหมาย

ความผิดตามกฎหมาย *

มาตรา * ข้อหา *

+ เพิ่ม

เพิ่มข้อมูลความผิดตามกฎหมาย หลังจากนั้นคลิกปุ่ม “เพิ่ม”



เอกสารคู่มือการใช้งานระบบรายงานผลการดำเนินงานและสถิติการสืบสวนสอบสวนคดีอาญาผ่านระบบอิเล็กทรอนิกส์
สำหรับ : ผู้ใช้งาน

พนักงานสอบสวน *

คลิก + เพิ่ม

| เลขบัตรประชาชน | ชื่อบุคคล | ตำแหน่ง | สังกัด | จัดการ |
|----------------|-----------|---------|--------|--------|
|----------------|-----------|---------|--------|--------|

- เมื่อกดคลิก “เพิ่ม” จะปรากฏ popup ขึ้นมาเพื่อให้ทำการกรอกข้อมูลพนักงานสอบสวนเข้าสู่ระบบ

พนักงานสอบสวน

ชื่อบุคคล * เลขบัตรประชาชน *

สังกัด/หน่วยงาน ตำแหน่ง

เลือก

+ เพิ่ม

หมายเหตุ

ชื่อบุคคล ตำแหน่ง สังกัด จัดการ

เพิ่มข้อมูลพนักงานสอบสวนหลังจากนั้นคลิกปุ่ม “เพิ่ม”



เอกสารคู่มือการใช้งานระบบรายงานผลการดำเนินงานและสถิติการสืบสวนสอบสวนคดีอาญาผ่านระบบอิเล็กทรอนิกส์
สำหรับ : ผู้ใช้งาน

| ร่วมสอบสวน | | | | | |
|----------------|-----------|---------|--------|--------|--|
| เลขบัตรประชาชน | ชื่อบุคคล | ตำแหน่ง | สังกัด | จัดการ | |

คลิก

- เมื่อคลิก “เพิ่ม” จะปรากฏ popup ขึ้นมาเพื่อให้ทำการกรอกข้อมูลพนักงานร่วมสอบสวนเข้าสู่ระบบ

พนักงานร่วมสอบสวน

| | |
|------------------------------------|------------------------------------|
| ชื่อบุคคล * | เลขบัตรประชาชน * |
| <input type="text"/> | <input type="text"/> |
| สังกัด/หน่วยงาน | ตำแหน่ง |
| <input type="text" value="เลือก"/> | <input type="text" value="เลือก"/> |

เพิ่ม

เพิ่มข้อมูลพนักงานร่วมสอบสวน หลังจากนั้นคลิกปุ่ม “เพิ่ม”



เอกสารคู่มือการใช้งานระบบรายงานผลการดำเนินงานและสถิติการสืบสวนสอบสวนคดีอาญาผ่านระบบอิเล็กทรอนิกส์
สำหรับ : ผู้ใช้งาน

🔍 หัวหน้าพนักงานสอบสวน *

คลิก + เพิ่ม

| เลขบัตรประชาชน | ชื่อบุคคล | ตำแหน่ง | สังกัด | จัดการ |
|----------------|-----------|---------|--------|--------|
|----------------|-----------|---------|--------|--------|

- เมื่อคลิก “เพิ่ม” จะปรากฏ popup ขึ้นมาเพื่อให้ทำการกรอกข้อมูลหัวหน้าพนักงานสอบสวนเข้าสู่ระบบ

ความผิดตามกฎหมาย

บบสวน *

เลขบัตรประชาชน

น

เลขบัตรประชาชน

ชื่อบุคคล

ตำแหน่ง

สังกัด

จัดการ

หัวหน้าพนักงานสอบสวน

ชื่อบุคคล * เลขบัตรประชาชน *

สังกัด/หน่วยงาน ตำแหน่ง

เลือก

+ เพิ่ม

เพิ่มข้อมูลหัวหน้าพนักงานสอบสวนหลังจากนั้นคลิกปุ่ม



เอกสารคู่มือการใช้งานระบบรายงานผลการดำเนินงานและสถิติการสืบสวนสอบสวนคดีอาญาผ่านระบบอิเล็กทรอนิกส์
สำหรับ : ผู้ใช้งาน

รายละเอียดหลักฐาน/ข้อมูล

คลิก

+ เพิ่ม

- เมื่อคลิก “เพิ่ม” ผู้รายละเอียดหลักฐาน/ข้อมูล จะปรากฏ popup ขึ้นมาเพื่อให้ทำการเลือกหัวข้อย่อยเข้าสู่ระบบ

ร่วมสอบสวน

+ เพิ่ม

เลขบัตรประชาชน

ชื่อบุคคล

ตำแหน่ง

ทำการเลือกหัวข้อเพิ่ม
ข้อมูล

จัดการ

- ชื่อสถานประกอบการ/สถานบริการ/สถานที่
- สถานที่ตั้ง
- รูปภาพ/วิดีโอ/เสียง
- โซเชียลเน็ตเวิร์ก
- คลื่นความถี่/ชื่อรายการ (วิทยุ)
- ช่อง/ชื่อรายการ (โทรทัศน์)

หัวหน้าพนักงานสอบสวน *

เลขบัตรประชาชน

ชื่อบุคคล

ตำแหน่ง

สังกัด

รายละเอียดหลักฐาน/ข้อมูล

+ เพิ่ม



เอกสารคู่มือการใช้งานระบบรายงานผลการดำเนินงานและสถิติการสืบสวนสอบสวนคดีอาญาผ่านระบบอิเล็กทรอนิกส์
สำหรับ : ผู้ใช้งาน

- เมื่อเลือกเมนูเพื่อเพิ่มข้อมูล “ชื่อสถานประกอบการ/สถานบริการ/สถานที่” จะปรากฏ popup ขึ้นมาเพื่อให้ทำการกรอกข้อมูลสถานประกอบการ/สถานบริการ/สถานที่เข้าสู่ระบบ

ชื่อสถานประกอบการ/สถานบริการ/สถานที่

สถานที่ตั้ง

รูปภาพ/วิดีโอ/เสียง

โซเชียลเน็ตเวิร์ก

คลื่นความถี่/ชื่อรายการ (วิทยุ)

ช่อง/ชื่อรายการ (โทรทัศน์)

คลิก

เพิ่มข้อมูลสถานประกอบการ/สถานบริการ/สถานที่
หลังจากนั้นคลิกปุ่ม “เพิ่ม”

เพิ่มสถานประกอบการ/สถานบริการ/สถานที่

ประเภท *

ชื่อสถานประกอบการ/สถานบริการ/สถานที่ *

ระบุชื่อ

โพรดระบุ

โพรดระบุ

เพิ่ม

- เมื่อเลือกเมนูเพื่อเพิ่มข้อมูล “สถานที่ตั้ง” จะปรากฏ popup ขึ้นมาเพื่อให้ทำการกรอกสถานที่ เข้าสู่ระบบ



เอกสารคู่มือการใช้งานระบบรายงานผลการดำเนินงานและสถิติการสืบสวนสอบสวนคดีอาญาผ่านระบบอิเล็กทรอนิกส์
สำหรับ : ผู้ใช้งาน

คลิก

คลิกเพื่ออัปโหลดข้อมูลรูปภาพ/วิดีโอ/เสียง

- เมื่อเลือกเมนูเพื่อเพิ่มข้อมูล “รูปภาพ/วิดีโอ/เสียง” จะปรากฏ popup ขึ้นมาเพื่อให้ทำการเพิ่มข้อมูลรูปภาพ/วิดีโอ/เสียง เข้าสู่ระบบ



เอกสารคู่มือการใช้งานระบบรายงานผลการดำเนินงานและสถิติการสืบสวนสอบสวนคดีอาญาผ่านระบบอิเล็กทรอนิกส์
สำหรับ : ผู้ใช้งาน

- ชื่อสถานประกอบการ/สถานบริการ/สถานที่
- สถานที่ตั้ง
- รูปภาพ/วิดีโอ/เสียง
- โซเชียลเน็ตเวิร์ก**
- คลื่นความถี่/ชื่อรายการ (วิทยุ)
- ช่อง/ชื่อรายการ (โทรทัศน์)

คลิก

เพิ่มข้อมูลรูปภาพ/วิดีโอ/เสียง หลังจากนั้น
คลิกปุ่ม “เพิ่ม”

เพิ่มโซเชียลเน็ตเวิร์ก

ประเภท *

ชื่อเพจ/ไอดี *

ชื่อเพจหรือไอดี

ที่อยู่ของโซเชียลเน็ตเวิร์ก

ที่อยู่ URL หรืออื่น ๆ ที่สามารถเข้าถึงได้

+ เพิ่ม

- เมื่อเลือกเมนูเพื่อเพิ่มข้อมูล “คลื่นความถี่/ชื่อรายการ(วิทยุ)” จะปรากฏ popup ขึ้นมาเพื่อให้ทำการเพิ่มข้อมูลคลื่นความถี่/ชื่อรายการ(วิทยุ) เข้าสู่ระบบ



เอกสารคู่มือการใช้งานระบบรายงานผลการดำเนินงานและสถิติการสืบสวนสอบสวนคดีอาญาผ่านระบบอิเล็กทรอนิกส์
สำหรับ : ผู้ใช้งาน

The screenshot shows a web application interface. On the left, there is a vertical menu with several options. The option 'คดีความถี่/ชื่อรายการ (วิทย์)' is highlighted with a red box and a callout bubble that says 'คลิก' (Click). Below the menu, there is a callout bubble that says 'เพิ่มข้อมูลคดีความถี่/ชื่อรายการ(วิทย์) หลังจากนั้นคลิกปุ่ม “เพิ่ม”' (Add case frequency/naming information (Science), then click the 'Add' button). On the right, there is a form titled 'เพิ่มคดีความถี่/ชื่อรายการ (วิทย์)' (Add case frequency/naming information (Science)). The form has several input fields: 'ชื่อรายการวิทย์*' (Case name), 'คดีความถี่*' (Case frequency), 'วันที่ออกอากาศ*' (Broadcast date), 'ช่วงเวลาออกอากาศ*' (Broadcast time), and 'ถึง*' (To). There is a green 'เพิ่ม' (Add) button at the bottom right of the form.

- เมื่อเลือกเมนูเพื่อเพิ่มข้อมูล “ช่อง/ชื่อรายการ(โทรทัศน์)” จะปรากฏ popup ขึ้นมาเพื่อให้ทำการเพิ่มข้อมูลช่อง/ชื่อรายการ(โทรทัศน์) เข้าสู่ระบบ



เอกสารคู่มือการใช้งานระบบรายงานผลการดำเนินงานและสถิติการสืบสวนสอบสวนคดีอาญาผ่านระบบอิเล็กทรอนิกส์
สำหรับ : ผู้ใช้งาน

ชื่อสถานประกอบการ/สถานบริการ/สถานที่

สถานที่ตั้ง

รูปภาพ/วิดีโอ/เสียง

โซเชียลเน็ตเวิร์ก

คลื่นความถี่/ชื่อรายการ (วิทยุ)

ช่อง/ชื่อรายการ (โทรทัศน์)

คลิก

เพิ่มข้อมูลช่อง/ชื่อรายการ(โทรทัศน์) หลังจาก
นั้นคลิกปุ่ม “เพิ่ม”

เพิ่มช่อง/ชื่อรายการ (โทรทัศน์)

ชื่อรายการโทรทัศน์ * ช่อง *

ชื่อรายการโทรทัศน์ ช่อง

วันที่ออกอากาศ * ช่วงเวลาออกอากาศ * ถึง *

mm/dd/yyyy --:-- -- --:-- --

เพิ่ม



เอกสารคู่มือการใช้งานระบบรายงานผลการดำเนินงานและสถิติการสืบสวนสอบสวนคดีอาญาผ่านระบบอิเล็กทรอนิกส์
สำหรับ : ผู้ใช้งาน

ของกลาง *

+ เพิ่ม

คลิก

- เมื่อคลิกปุ่ม “เพิ่ม” จะปรากฏ popup ขึ้นมาเพื่อให้ทำการเพิ่มของกลาง เข้าสู่ระบบ

เพิ่มข้อมูลของกลาง

ประเภท *

ชื่อของกลาง *

จำนวน * หน่วยนับ *

+ เพิ่ม

เพิ่มข้อมูลของกลาง หลังจากนั้นก็คลิกปุ่ม “เพิ่ม”



เอกสารคู่มือการใช้งานระบบรายงานผลการดำเนินงานและสถิติการสืบสวนสอบสวนคดีอาญาผ่านระบบอิเล็กทรอนิกส์
สำหรับ : ผู้ใช้งาน

6.3 เมื่อคลิกเพิ่ม “สั่งปิดสถานประกอบการ(คำสั่ง 22)” จะปรากฏหน้าจอแสดงข้อมูลการปิดสถานประกอบการ(คำสั่ง 22) สามารถเพิ่มข้อมูล ดูคดีที่เราทำการเพิ่ม และค้นหาคดีได้

The screenshot shows the 'ระบบสืบสวนสอบสวน' (Investigation System) interface. The main content area is titled 'รายการเรื่องสั่งปิดสถานประกอบการ(คำสั่ง 22)' (List of cases for closing establishments (Order 22)). It displays two case entries for 'นางสาวเจนจิรา แสงแก้ว' (Ms. Jenjira Saengkaew). The first entry is for 'นครศรีธรรมราช' (Nakhon Si Thammarat) with details like 'The Cassette Music Bar' and 'สั่งปิดตั้งแต่วันที่ 1 กันยายน 2563'. The second entry is for 'ยะลา' (Yala) with details like 'Overseoul BKK' and 'สั่งปิดตั้งแต่วันที่ 29 สิงหาคม 2563'. On the right, there is a search and filter panel with a green 'เพิ่มรายงานคำสั่ง 22' button, a blue 'รายงานคำสั่ง 22 ของฉัน' button, and a search form with fields for 'หมายเลขคดี' (Case No.), 'ชื่อสถาน' (Establishment Name), 'ลงวันที่' (Date), 'ถึงวันที่' (Until Date), 'ลักษณะ' (Type), and 'คำสั่งจังหวัด' (Province Order). A 'ค้นหาข้อมูล' (Search) button is at the bottom of the search form. Three callout boxes provide instructions: one above the main list says 'เพิ่มรายการ สั่งปิดสถานประกอบการ' and 'ดูคดีที่เราทำการเพิ่มก่อนหน้า'; one above the search panel says 'สามารถค้นหาข้อมูลตามเงื่อนไขที่กำหนด'; and one above the 'เพิ่มรายงาน' button says 'เพิ่มรายงานคำสั่ง 22'.



เอกสารคู่มือการใช้งานระบบรายงานผลการดำเนินงานและสถิติการสืบสวนสอบสวนคดีอาญาผ่านระบบอิเล็กทรอนิกส์
สำหรับ : ผู้ใช้งาน

- เมื่อคลิกเมนู “เพิ่มรายงานคำสั่ง 22” จะปรากฏหน้าจอการกรอกเพิ่มรายงานคำสั่ง 22

เพิ่มข้อมูลของกลาง

เพิ่มเอกสารที่เกี่ยวข้อง

บันทึกฉบับร่าง บันทึกข้อมูล

เพิ่มข้อมูลเบื้องต้นคดี และข้อมูลของสถานประกอบการ



เอกสารคู่มือการใช้งานระบบรายงานผลการดำเนินงานและสถิติการสืบสวนสอบสวนคดีอาญาผ่านระบบอิเล็กทรอนิกส์
สำหรับ : ผู้ใช้งาน

ของกลาง *

+ เพิ่ม

คลิก

- เมื่อคลิกปุ่ม “เพิ่ม” จะปรากฏ popup ขึ้นมาเพื่อให้ทำการเพิ่มของกลาง เข้าสู่ระบบ

เพิ่มของกลาง

ประเภท *

เลือก

ชื่อของกลาง *

ระบุชื่อของกลาง เช่น กัญชา, ยาบ้า

จำนวน * หน่วยนับ *

จำนวน เลือก

เพิ่ม

เพิ่มข้อมูลของกลาง หลังจากนั้น
คลิกปุ่ม “เพิ่ม”



เอกสารคู่มือการใช้งานระบบรายงานผลการดำเนินงานและสถิติการสืบสวนสอบสวนคดีอาญาผ่านระบบอิเล็กทรอนิกส์
สำหรับ : ผู้ใช้งาน

7. เมนู “ผู้ใช้งานระบบ” จะปรากฏหน้าจอแสดงข้อมูลของผู้ที่ลงทะเบียนขอเข้าใช้งานระบบทั้งหมด

ระบบสืบสวนสอบสวน
กรมการปกครอง กระทรวงมหาดไทย
Department Of Provincial Administration

หน้าหลัก
ติดตามการกระทำผิด
1
แก้ไขข้อมูล
ผู้ใช้งาน
รายงาน

ผู้ใช้งาน ทั้งหมด

ส่งออกรายชื่อ (Export) การนำข้อมูลออก

| ลำดับ | เลขประจำตัวประชาชน | ชื่อ-สกุล | จังหวัด | เปลี่ยนรหัสผ่าน | ข้อมูล |
|-------|--------------------|------------------------|---------------|-----------------|------------|
| 1 | | นางสาวแอปเปิ้ล แสนหวาน | นครศรีธรรมราช | เปลี่ยนรหัสผ่าน | รายละเอียด |

Showing 1 to 1 of 1 entries (filtered from 6 total entries)

Previous 1 Next

แสดงรายชื่อของตนเอง



เอกสารคู่มือการใช้งานระบบรายงานผลการดำเนินงานและสถิติการสืบสวนสอบสวนคดีอาญาผ่านระบบอิเล็กทรอนิกส์
สำหรับ : ผู้ใช้งาน

- เมื่อคลิก “ส่งออกรายชื่อ(Export)” จะปรากฏไฟล์เอกสารด้านล่างของหน้าจอ

The screenshot shows the 'ผู้ใช้งาน' (Users) section of the system. At the top, there is a blue header with the system name 'ระบบสืบสวนสอบสวน' and the department 'กรมการปกครอง กระทรวงมหาดไทย'. Below the header, there is a sidebar with navigation icons for 'หน้าหลัก', 'ติดตามการกระทำผิด', 'แฟ้มข้อมูล', 'ผู้ใช้งาน', and 'รายงาน'. The main content area displays a table of users with columns for 'ลำดับ' (Serial), 'เลขประจำตัวประชาชน' (ID Number), 'ชื่อ-สกุล' (Name), 'จังหวัด' (Province), 'เปลี่ยนรหัสผ่าน' (Change Password), and 'ข้อมูล' (Info). A blue button labeled 'ส่งออกรายชื่อ (Export)' is located above the table. The table contains one entry for 'นางสาวแอปเปิ้ล แสนหวาน' (Ms. Apple Saenwan) from 'นครศรีธรรมราช' (Nakhon Si Thammaraj). Below the table, it says 'Showing 1 to 1 of 1 entries (filtered from 6 total entries)'. A green callout bubble points to the 'Export' button with the text 'เอกสารที่ทำการส่งออก' (Exported document). At the bottom, a file download bar shows a file named 'ข้อมูลผู้ใช้งานวันที่ 8...xlsx'.

| ลำดับ | เลขประจำตัวประชาชน | ชื่อ-สกุล | จังหวัด | เปลี่ยนรหัสผ่าน | ข้อมูล |
|-------|--------------------|------------------------|---------------|-----------------|------------|
| 1 | | นางสาวแอปเปิ้ล แสนหวาน | นครศรีธรรมราช | เปลี่ยนรหัสผ่าน | รายละเอียด |



เอกสารคู่มือการใช้งานระบบรายงานผลการดำเนินงานและสถิติการสืบสวนสอบสวนคดีอาญาผ่านระบบอิเล็กทรอนิกส์
สำหรับ : ผู้ใช้งาน

ระบบสืบสวนสอบสวน
กรมการปกครอง กระทรวงมหาดไทย
Department Of Provincial Administration

นางสาวแอมป์เปิ้ล แสนหวาน นครศรีธรรมราช

เปลี่ยนรหัสผ่าน

Showing 1 to 1 of 1 entries (filtered from 6 total entries)

- เมื่อคลิกปุ่ม “เปลี่ยนรหัสผ่าน” จะปรากฏ popup ขึ้นมาเพื่อให้ทำการกรอกรหัสผ่านใหม่ได้ และเมื่อมีการเปลี่ยนรหัสผ่านจะมีการแจ้งเตือนไปยังอีเมลของผู้ใช้งานด้วย(แต่ยังไม่ส่งรหัสผ่านไป)

เปลี่ยนรหัสผ่าน

กรอกรหัสผ่านใหม่

รหัสผ่าน

ยืนยันรหัสผ่าน

ยืนยันรหัสผ่าน

**หมายเหตุ : การเปลี่ยนรหัสผ่านผู้ใช้งาน ระบบจะแจ้งเตือนไปยังอีเมลผู้ใช้งานด้วย(แต่ไม่ส่งรหัสผ่านไป)

ยกเลิก บันทึก



เอกสารคู่มือการใช้งานระบบรายงานผลการดำเนินงานและสถิติการสืบสวนสอบสวนคดีอาญาผ่านระบบอิเล็กทรอนิกส์
สำหรับ : ผู้ใช้งาน

- เมื่อคลิกปุ่ม“รายละเอียด” จะปรากฏหน้าจอแสดงข้อมูลของผู้ใช้งานขึ้นมาแต่ยังไม่สามารถแก้ไขได้ต้องคลิก “แก้ไขข้อมูล” ถึงจะทำการแก้ไขได้



เอกสารคู่มือการใช้งานระบบรายงานผลการดำเนินงานและสถิติการสืบสวนสอบสวนคดีอาญาผ่านระบบอิเล็กทรอนิกส์
สำหรับ : ผู้ใช้งาน

8. เมนู “รายงาน” จะปรากฏหน้าจอแสดงข้อมูลภาพรวมจำนวนคดีภายในระบบ โดยสามารถค้นหาข้อมูลที่แยกเป็นเนื้อหา หรือจำแนกตามประเภทเรื่องได้

รายงาน ภาพรวม

ระบบสืบสวนสอบสวน
กรมการปกครอง กระทรวงมหาดไทย
Department Of Provincial Administration

หน้าหลัก
ติดตามการกระทำผิด
เพิ่มข้อมูล
ผู้ใช้งาน
รายงาน

จำนวนสถานรูปคดีทั้งหมด ณ ปัจจุบัน
ข้อมูลจากระบบสืบสวน และสอบสวน

- 7 คดี (จับผู้ต้องหาได้ (ล่าคดี))
- 3 คดี (เข้ามอบตัว)
- 1 คดี (ผู้ต้องหาทราบความผิดแต่เรียกเรื่องจับผู้ต้องหาไม่ได้ (อยู่ระหว่างออกหมายจับ))

รายงานรูปแบบเนื้อหา จำแนกตามประเภทเรื่อง
เลือกหมวดหมู่ประเภทรายงาน

- รายงานการสืบสวน
- รายงานการสอบสวน
- รายงานหมายจับออนไลน์
- รายงานส่งปิดสถานประกอบการ (ค่าสั่ง 22)

สถิติจำนวนคดีแยกตามประเภทเรื่อง
แสดงรูปแบบการเปรียบเทียบจำนวนข้อมูล ประเภท Pie chart

สืบสวน: 11.4%

สืบสวน, สอบสวน, หมายจับออนไลน์, ค่าสั่ง 22

สถิติเปรียบเทียบจำนวนรายงานระหว่างเดือน
แสดงรูปแบบการเปรียบเทียบจำนวนข้อมูล ประเภท Line Chart

2563 [ประมวลผล](#)

จัดอันดับจังหวัดที่มีการรายงานมากที่สุด
รูปแบบตารางแสดงการเปรียบเทียบ

| จังหวัด/สังกัด/หน่วยงาน | สืบสวน | สอบสวน | ค่าสั่ง 22 | หมายจับ | รวม |
|-------------------------|--------|--------|------------|---------|-----|
| 1) นครศรีธรรมราช | 5 | 5 | 9 | 9 | 28 |
| 2) สมุทรปราการ | 2 | 2 | 6 | 6 | 16 |
| 3) กรุงเทพมหานคร | 1 | 0 | 2 | 4 | 7 |
| 4) พิษณุโลก | 0 | 0 | 0 | 0 | 0 |
| 5) พิจิตร | 0 | 0 | 0 | 0 | 0 |
| 6) เพชรบูรณ์ | 0 | 0 | 0 | 0 | 0 |
| 7) ราชบุรี | 0 | 0 | 0 | 0 | 0 |
| 8) กาญจนบุรี | 0 | 0 | 0 | 0 | 0 |
| 9) สุพรรณบุรี | 0 | 0 | 0 | 0 | 0 |
| 10) สุโขทัย | 0 | 0 | 0 | 0 | 0 |



เอกสารคู่มือการใช้งานระบบรายงานผลการดำเนินงานและสถิติการสืบสวนสอบสวนคดีอาญาผ่านระบบอิเล็กทรอนิกส์
สำหรับ : ผู้ใช้งาน

8.1 เมนู “รายงานการสืบสวน” จะปรากฏหน้าจอรายงานที่สามารถค้นหาข้อมูลได้ โดยสามารถค้นหาแยกเป็นรายปี เดือน หรืออำเภอได้

ระบบสืบสวนสอบสวน
กรมการปกครอง กระทรวงมหาดไทย
Department Of Provincial Administration

แอปเปิด แสทวน

รายงาน ภาพรวม | สืบสวน

ปี 2563 เดือน เดือน

จังหวัด เลือก อำเภอ เลือก

ประมวลผล

จำนวนการกระทำผิด

พิมพ์ Search: []

| ความผิดตามกฎหมาย | จำนวน |
|----------------------------|-------|
| No data available in table | |

Showing 0 to 0 of 0 entries

จำนวนของกลาง

จำนวนผู้จับกุม

จำนวนสถานที่ทำการ

จำนวนสถานการณจับกุม

- เมื่อกรอกเงื่อนไขที่ค้นหาคลิก “ประมวลผล” ข้อมูลจะปรากฏด้านล่าง และสามารถเลือกออกรายงานย่อยออกมาได้ โดยแยกย่อยได้ดังนี้ จำนวนการกระทำผิด จำนวนของกลาง จำนวนผู้จับกุม จำนวนสถานที่ทำการ จำนวนสถานการณจับกุม



เอกสารคู่มือการใช้งานระบบรายงานผลการดำเนินงานและสถิติการสืบสวนสอบสวนคดีอาญาผ่านระบบอิเล็กทรอนิกส์
สำหรับ : ผู้ใช้งาน

8.2 เมนู “รายงานการสอบสวน” จะปรากฏหน้าจอรายงานที่สามารถค้นหาข้อมูลได้ โดยสามารถค้นหาแยกเป็นรายปี เดือน หรืออำเภอได้

ระบบสืบสวนสอบสวน
กรมการปกครอง กระทรวงมหาดไทย
Department Of Provincial Administration

รายงาน ภาพรวม | สอบสวน

ปี: 2563, เดือน: เลือก, จังหวัด: เลือก, อำเภอ: เลือก, ประมวลผล

จำนวนการกระทำความผิด

| ความผิดตามกฎหมาย | จำนวน |
|----------------------------|-------|
| No data available in table | |

Showing 0 to 0 of 0 entries

- จำนวนของกลาง
- จำนวนขั้นตอนในการดำเนินคดี
- จำนวนพนักงานสอบสวน
- จำนวนผู้จับกุม
- จำนวนสถานที่ทำ
- จำนวนสำเนาสอบสวน
- จำนวนอำนาจการสอบสวน

- เมื่อกรอกเงื่อนไขที่ค้นหาคลิก “ประมวลผล” ข้อมูลจะปรากฏด้านล่าง และสามารถเลือกออกรายงานย่อยออกมาได้ โดยแยกย่อยได้ดังนี้ จำนวนการกระทำความผิด จำนวนของกลาง จำนวนขั้นตอนในการดำเนินคดี จำนวนพนักงานสอบสวน จำนวนผู้จับกุม จำนวนสถานที่ทำการ เป็นต้น



เอกสารคู่มือการใช้งานระบบรายงานผลการดำเนินงานและสถิติการสืบสวนสอบสวนคดีอาญาผ่านระบบอิเล็กทรอนิกส์
สำหรับ : ผู้ใช้งาน

8.3 เมนู “รายงานหมายจับออนไลน์” จะปรากฏหน้าจอรายงานที่สามารถค้นหาข้อมูลได้ โดยสามารถค้นหาแยกเป็นรายปี เดือน หรืออำเภอได้

The screenshot shows the 'รายงานหมายจับออนไลน์' (Online Arrest Warrant Report) interface. The header includes the Department of Provincial Administration logo and name. The main content area is titled 'รายงาน ภาพรวม | หมายจับออนไลน์'. It features a search filter section with dropdown menus for 'ปี' (Year) set to 2563, 'เดือน' (Month) set to 'เลือก' (Select), 'จังหวัด' (Province) set to 'เลือก' (Select), and 'อำเภอ' (District) set to 'เลือก' (Select). A 'ประมวลผล' (Process) button is located to the right of these filters. Below the filters is a table titled 'จำนวนการกระทำความคิด' (Number of Thought Acts) with columns for 'พิมพ์' (Print), 'ความผิดตามกฎหมาย' (Offense by Law), and 'จำนวน' (Number). The table currently displays 'No data available in table'. Below the table, it shows 'Showing 0 to 0 of 0 entries' and navigation buttons for 'Previous' and 'Next'. At the bottom, there are fields for 'จำนวนสถานะการจับกุม' (Number of Arrest Status) and 'รายชื่อผู้จับกุม' (List of Arrestees).

- เมื่อกรอกเงื่อนไขที่ค้นหาคลิก “ประมวลผล” ข้อมูลจะปรากฏด้านล่าง และสามารถเลือกออกรายงานย่อยออกมาได้ โดยแยกย่อยได้ดังนี้
จำนวนสถานะการจับกุม รายชื่อผู้จับกุม



เอกสารคู่มือการใช้งานระบบรายงานผลการดำเนินงานและสถิติการสืบสวนสอบสวนคดีอาญาผ่านระบบอิเล็กทรอนิกส์
สำหรับ : ผู้ใช้งาน

8.4 เมนู “รายงานสั่งปิดสถานประกอบการ(คำสั่ง 22)” จะรอกฎหน้าจอรายงานที่สามารถค้นหาข้อมูลได้ โดยสามารถค้นหาแยกเป็นรายปี เดือน หรือ อำเภอได้

The screenshot shows the web application interface for reporting and searching for cases. The interface includes a header with the logo and title, a sidebar with navigation options, and a main content area with search filters and a table.

Header: ระบบสืบสวนสอบสวน
กรมการปกครอง กระทรวงมหาดไทย
Department Of Provincial Administration

Sidebar: หน้าหลัก, ติดตามการกระทำผิด, เพิ่มข้อมูล, ผู้ใช้งาน, รายงาน

Main Content Area: รายงาน ภาพรวม | สั่งปิดสถานประกอบการ

Search Filters:

- ปี: 2563
- เดือน: เลือก
- จังหวัด: เลือก
- อำเภอ: เลือก

Table:

จำนวนคำสั่งจังหวัด

ค้นหา: [Search Box]

| จังหวัด | จำนวน |
|----------------------------|-------|
| No data available in table | |

Showing 0 to 0 of 0 entries

จำนวนลักษณะ: [Dropdown]
จำนวนวันสั่งปิด: [Dropdown]

- เมื่อกรอกเงื่อนไขที่ค้นหาคลิก “ประมวลผล” ข้อมูลจะปรากฏด้านล่าง และสามารถเลือกออกรายงานย่อยออกมาได้ โดยแยกย่อยได้ดังนี้ จำนวนลักษณะ จำนวนวันสั่งปิด



เอกสารคู่มือการใช้งานระบบรายงานผลการดำเนินงานและสถิติการสืบสวนสอบสวนคดีอาญาผ่านระบบอิเล็กทรอนิกส์
สำหรับ : ผู้ใช้งาน

9. การออกจากระบบ

The screenshot shows the user interface of the system. At the top, there is a navigation bar with the Department of Provincial Administration logo and name. A user profile dropdown menu is open, showing the user's name 'แอปเบิ้ล แสนหวาน' and a 'Logout' button (ออกจากระบบ) which is highlighted with a red box and a '2' in a box. The main content area displays a case record for 'นางสาวแอปเบิ้ล แสนหวาน' with details such as 'ปลัดกระทรวงมหาดไทย', 'ลงเมื่อ 2 วันที่แล้ว', and 'จังหวัดนครราชสีมา'. There are two images of a child, one in a hat and one in a yellow shirt. On the right, there is a 'สถิติสำนวนคดี' (Case Statistics) section with a bar chart showing the number of cases for different categories: 'สืบสวน' (4), 'สอบสวน' (4), 'หมายจับออนไลน์' (18), and 'คำสั่ง22' (8).

| ประเภทคดี | จำนวนเรื่อง |
|----------------|-------------|
| สืบสวน | 4 |
| สอบสวน | 4 |
| หมายจับออนไลน์ | 18 |
| คำสั่ง22 | 8 |